

¿Cómo puedo conocer el remanente de los costes indirectos generados por mi grupo de investigación?

Podemos obtener esta información a través del portal de gestión de Investigación y Transferencia, siguiendo estos pasos:

1. Acceder al Portal de Gestión de Investigación:
https://adas.uclm.es/CAS/login?service=https://gestioninvestigacion.apps.uclm.es/App_Comun/sso/iniciarSesion.ashx

2. Seleccionar el perfil investigador en la pestaña de personal del menú de la izquierda de la página:



Usted está en UCLM / Portal Gestión Investigación y Transferencia

Selección perfil:
Investigador

Inicio

Personal

Investigadores

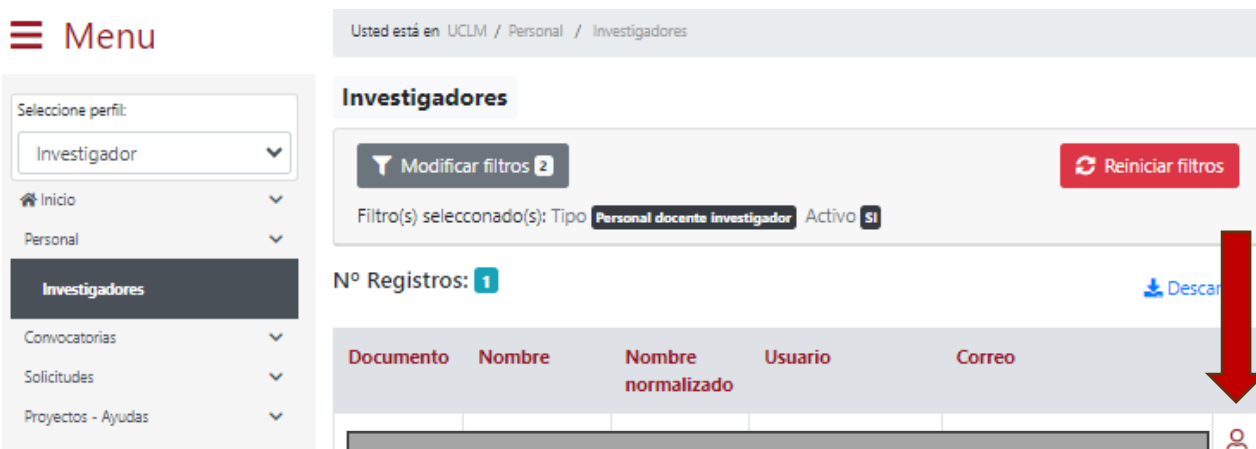
Convocatorias

Solicitudes

Mensajes

Actividad reciente

3. Acceder al perfil investigador:



Usted está en UCLM / Personal / Investigadores

Investigadores


Modificar filtros 2

Reiniciar filtros

Filtro(s) seleccionado(s): Tipo Personal docente investigador Activo SI

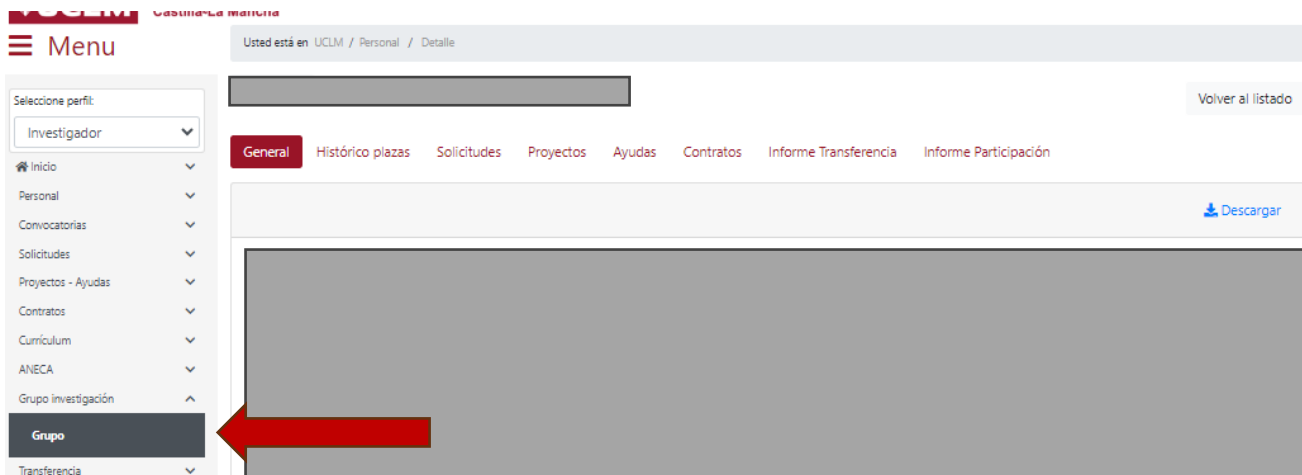
Nº Registros: 1

Descargar

Documento	Nombre	Nombre normalizado	Usuario	Correo	
					

¿Cómo puedo conocer mi disponibilidad de costes indirectos?

4. Seleccionar Grupo en la Grupo de investigación del menú de la izquierda de la página:



Usted está en UCLM / Personal / Detalle

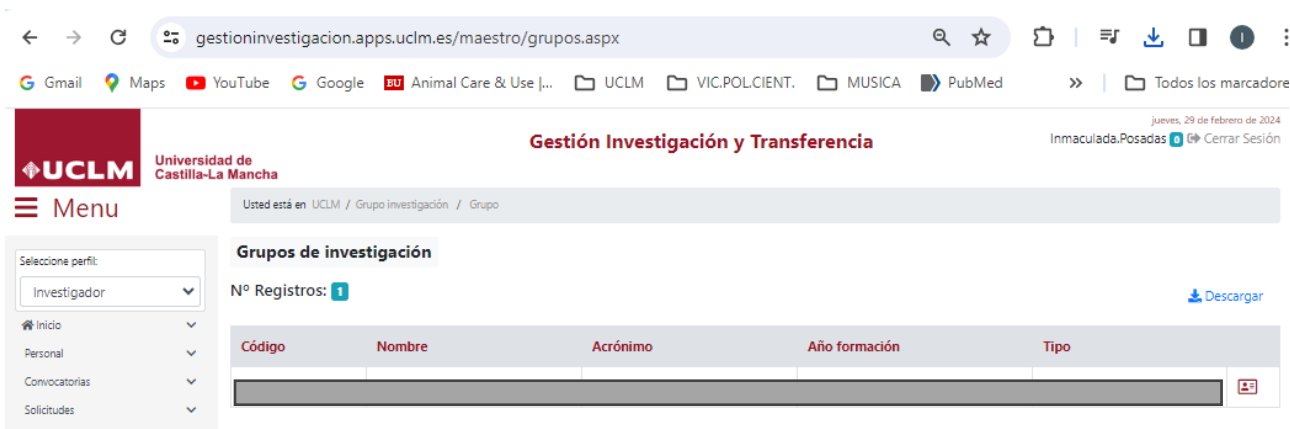
Selección perfil:
Investigador

Inicio
Personal
Convocatorias
Solicitudes
Proyectos - Ayudas
Contratos
Currículum
ANECA
Grupo investigación
Grupo
Transferencia

General Histórico plazas Solicitudes Proyectos Ayudas Contratos Informe Transferencia Informe Participación

Descargar

5. Acceder al Grupo de investigación:



gestioninvestigacion.apps.uclm.es/maestro/grupos.aspx

UCLM Universidad de Castilla-La Mancha

Gestión Investigación y Transferencia

Usted está en UCLM / Grupo investigación / Grupo

Selección perfil:
Investigador

Inicio
Personal
Convocatorias
Solicitudes

Grupos de investigación

Nº Registros: 1

Código	Nombre	Acónimo	Año formación	Tipo

Descargar

6. Descargar la información del Grupo de investigación:



UCLM Universidad de Castilla-La Mancha

Gestión Investigación y Transferencia

Usted está en UCLM / Grupo investigación / Grupo

Selección perfil:
Investigador

Inicio
Personal
Convocatorias
Solicitudes
Proyectos - Ayudas

Grupo de investigación NEURODEATH

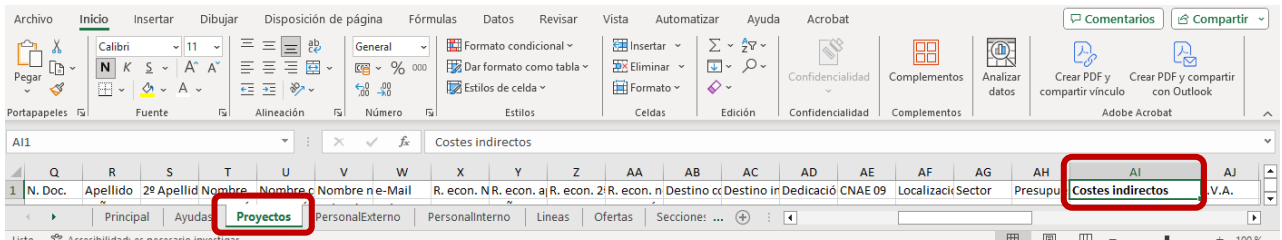
Grupo Secciones Investigadores UCLM Colaboradores UCLM Investigadores NO UCLM Líneas de investigación

Oferta tecnológica Servicios Proyectos Ayudas Documentos Histórico personal UCLM

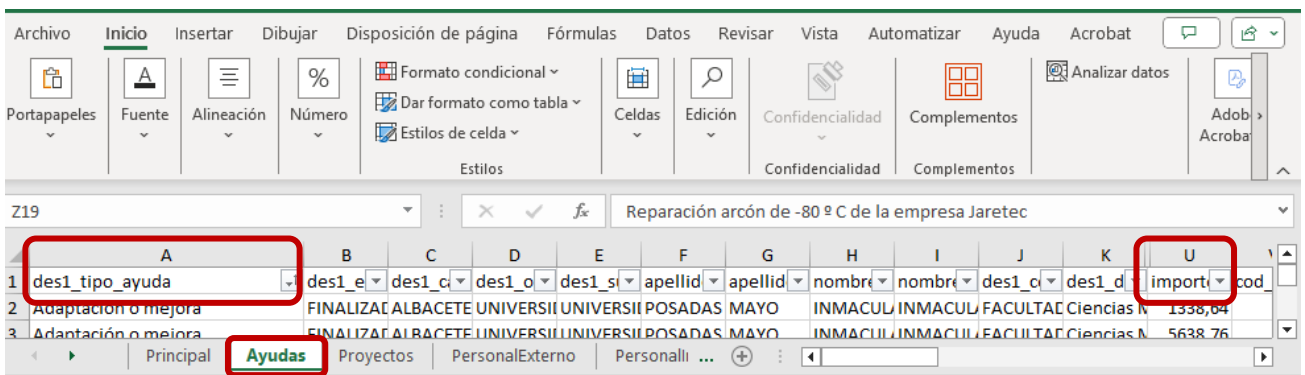
Descargar

7. En el archivo Excel descargado:

7.1. Seleccionar la hoja "Proyectos". Seleccionar la columna AI, correspondiente a "Costes Indirectos", sumar los costes indirectos generados, dividirla entre 3 (es el tercio que recibe investigación y dedica a estas ayudas):



7.2. Seleccionar la hoja Excel "Ayudas". Seleccionar en la columna A el tipo de ayuda correspondiente a "Adaptación o mejora", sumar las cantidades concedidas que aparecen en la columna U:



8. Calcular la diferencia entre el valor obtenido en el paso 7.1. y el paso 7.2. para conocer la disponibilidad de costes indirectos generados.