

## MAQUINA DE MEDICIÓN ÓPTICA MODELO 3D



Máquina de medición por visión 3D. Planificar, controlar y evaluar los procesos de medición.

### CONSIDERACIONES PREVIAS AL USO DEL EQUIPO



**¡LEA EL MANUAL DE INSTRUCCIONES DEL EQUIPO!** Instalar y mantener de acuerdo a las instrucciones del fabricante. Es obligatorio conocer el funcionamiento del equipo antes de proceder a su utilización. Solo deberán manejar y trabajar con el equipo el personal que esté familiarizado con su manejo y funcionamiento. No está permitida su utilización para usos no especificados por el fabricante.






Asegúrese de trabajar en un entorno seguro. No trabaje solo en el laboratorio sin la supervisión o la autorización del responsable de la actividad. Si tiene dudas, consúltelas al responsable de la actividad previamente a iniciar los trabajos. Ver normas generales de acceso al laboratorio/taller (bata, gafas, calzado cerrado, pelo recogido...).



**¡LEA LAS FICHAS DE DATOS DE SEGURIDAD DE LOS PRODUCTOS QUE VAYA A UTILIZAR!** Es obligatorio conocer la categorización de los productos antes de proceder a su utilización. Se deberá tener en cuenta para la adopción de medidas preventivas adicionales a las básicas indicadas en esta ficha.

### MEDIDAS PREVENTIVAS Y/O PRECAUCIÓN

RIESGOS		RECOMENDACIONES	PROTECCIÓN INDIVIDUAL O COLECTIVA OBLIGATORIA (seguir el manual de instrucciones del fabricante)
	Atrapamiento	<ul style="list-style-type: none"> <li>Alejar las manos de la zona del equipo señalizada como "prohibido tocar" cuando se esté utilizando el equipo de trabajo.</li> <li>No dejar el equipo sin vigilancia en ningún momento cuando esté en funcionamiento.</li> </ul>	
	Contacto eléctrico	<ul style="list-style-type: none"> <li>Desconectar de la red y enclavar en operaciones de mantenimiento, ajuste o reparación.</li> <li>Notificar cualquier incidencia al responsable del equipo.</li> </ul>	
		<ul style="list-style-type: none"> <li>Realizar y registrar el mantenimiento preventivo / correctivo del equipo según las instrucciones del fabricante.</li> <li>El equipo sólo debe utilizarse y mantenerse por personal formado.</li> <li>Respetar la señalización de seguridad colocada por el fabricante en el equipo.</li> </ul>	